

DEL SUPERINTENDENTE DEL DISTRITO

Estimados padres y miembros de la comunidad:

El Distrito Escolar de Jefferson una vez más tiene el agrado de presentar a la comunidad del Distrito Escolar de Jefferson nuestro Informe de Calificaciones de 2016-2017, lo que refleja los datos de evaluación de 2015-2016. Este informe refleja nuestro esfuerzo continuo para mejorar el aprendizaje del estudiante. Este enfoque se apoya en planes y acciones específicas que se centran alrededor de cuatro esfuerzos estratégicos:

- > Aulas Seguras;
- > Expectativas Altas para los estudiantes y el personal;
- > Plan de estudios garantizado conectado a normas rigurosas de Oregon;
- > Profesionales cálidos y de alto nivel.

Continuando construir sobre esta base con el esfuerzo cooperativo de nuestros dedicados padres y la comunidad abarca nuestra filosofía de las familias, las escuelas y la comunidad uniéndose para proporcionar una educación de calidad para nuestros estudiantes.

Durante el año escolar 2015-2016 los estudiantes del Distrito Escolar de Jefferson completaron las evaluaciones dentro del sistema de evaluación Smarter Balance. Este fue el segundo año de evaluación del sistema Smarter Balance. Por lo tanto, somos capaces de observar el crecimiento del estudiante en comparación con los datos del año pasado para los grados cuatro, cinco, seis, siete y ocho. No podemos observar la misma comparación para los estudiantes de 3er grado ya que esta es la primera vez que se han completado la evaluación.

Vamos a empezar ahí. Nuestros estudiantes de tercer grado completaron las evaluaciones de Smarter Balance por primera vez. Basado en los resultados, podemos decir que nueve estudiantes más de tercer grado completaron las evaluaciones en 2015-2016. Esto resultó en una tasa de competencia en lengua que fue del 8,4% por debajo de nuestro grupo de estudiantes de tercer grado del año pasado. Esto fue también el caso en matemáticas donde los alumnos de tercer grado de 2015-2016

obtuvieron una tasa de competencia 5,1% más bajo que el grupo de tercer grado de 2014-2015.

Dado que, nuestros estudiantes de grados 9 y 10 no toman las evaluaciones de Smarter Balance, tendremos que mirar los resultados de la evaluación de una manera similar para los estudiantes de 11º grado. Esta evaluación muestra que en el 2015-2016, el 58,5% eran competentes en lengua inglés comparado con el 74,2% de competencia en el 2014-2015. Y, en el 2015-2016, el 11,1% eran competentes en matemáticas comparado con el 16,7% de competencia en el 2014-2015.

El resto de los grados se comparan de la siguiente manera:

Lengua Ingles
Cuarto Grado - subió 14,3%
Quinto Grado - subió 4,7%
Sexto Grado - bajó 4,7%
Séptimo Grado - subió 20%
Octavo Grado - bajó 8,2%
Matemáticas
Cuarto Grado - bajó 14,4%
Quinto Grado - subió 10,4%
Sexto Grado - subió 6,7%
Séptimo Grado - subió 17,7%
Octavo Grado - bajó 9,3%

Estos datos están siendo revisados en cada escuela y por la Junta de Educación. Y el personal ya ha iniciado la tarea de planificación y ejecución de los apoyos necesarios para poder mostrar una mejora en todas las áreas.

Gracias,

Superintendente | Kent Klewitz

PERFIL DEL DISTRITO

MATRÍCULA Y DATOS DEMOGRÁFICOS	Grados K - 3	Grados 4 - 5	Grados 6 - 8	Grados 9 - 12
Inscripción total	264	131	200	298
Asistentes regulares	85.5%	80.3%	79.3%	64.8%
Con desventaja económica	66%	59%	56%	64%
Estudiantes con discapacidades	15%	18%	16%	18%
Estudiantes de Inglés	19%	19%	18%	22%
Diferentes idiomas hablados	5	4	5	5

*** indica que esta escuela ofreció almuerzo sin costo para todos los estudiantes.

MOVILIDAD DENTRO DEL AÑO	Grados K - 3	Grados 4 - 5	Grados 6 - 8	Grados 9 - 12
Estudiantes en el distrito	16.8%	15.5%	15.9%	14.5%

POLÍTICA DE BIENESTAR ESTUDIANTIL

El Distrito Escolar de Jefferson reconoce el impacto de la nutrición adecuada y la actividad física en el rendimiento estudiantil y se ha establecido un programa que apoya el bienestar estudiantil a través de la educación y la aplicación práctica. Operación de los servicios de nutrición y alimentación del Distrito como un socio esencial en la misión educativa, y llena un papel vital en proveer un programa de nutrición integral que promueva el personal y el bienestar de los estudiantes.

CALIFICACIÓN DE SEGURIDAD SÍSMICA

Para un reporte detallado de cada escuela, por favor visite:

<http://www.oregongeology.org/sub/projects/rvs/activity-updates/status.html>

DOMINIO DEL MAESTRO

	2015-16
% de clases enseñadas por maestros altamente calificados	95.90%

EQUIDAD RACIAL EN LA CONTRATACIÓN

El Distrito Escolar de Jefferson es un empleador de igualdad de oportunidades ha comprometido a la contratación de educadores de nuestra área que poseen múltiples habilidades de lenguaje y que tienen experiencia al servicio de una población diversa de estudiantes como la nuestra.

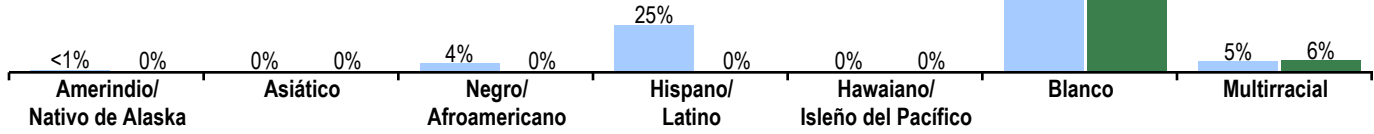
MEDIANA DEL TAMAÑO DE LA CLASE	Primaria		Secundaria		Preparatoria		Combinada	
	Dis.	OR	Dis.	OR	Dis.	OR	Dis.	OR
Independiente	30.0	25.0	--	--	--	--	--	--
Arte del Inglés	--	--	21.5	25.0	19.5	25.0	--	--
Matemáticas	--	--	16.0	26.0	18.0	24.0	--	--
Ciencia	--	--	23.0	28.0	23.0	26.0	--	--
Ciencias Sociales	--	--	21.0	28.0	25.0	27.0	--	--

Las escuelas combinadas tienen configuraciones de grados no comprendidos dentro de las categorías de primaria, secundaria y preparatoria (es decir, escuelas K-12)

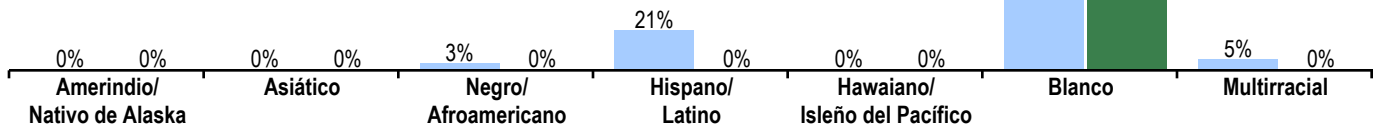
RAZA/ETNIA DE LOS ESTUDIANTES Y EL PERSONAL 2015-16

Estudiantes Personal

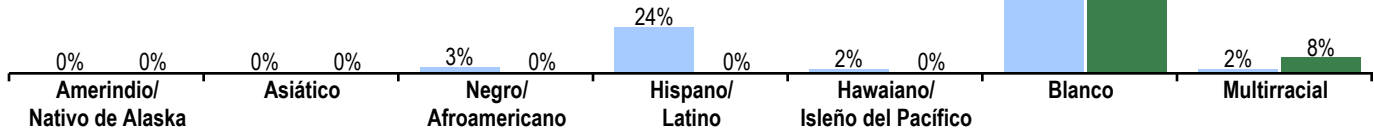
Grados K-3



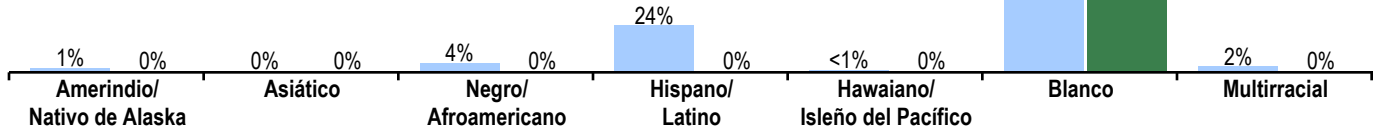
Grados 4-5



Grados 6-8



Grados 9-12



GASTO POR ESTUDIANTE	2013-14	2014-15	2015-16
Distrito	\$10,770	\$11,093	\$11,824
Estado	\$9,769	\$10,302	\$11,329

El modelo de educación de calidad de Oregón (QEM por sus siglas en inglés) sugiere que una financiación adecuada por estudiante debería ser \$12,723 en 2015-16 (Promedio a nivel estatal). 2015-16 refleja datos presupuestados no reales.

FUENTES DE FINANCIACIÓN	% del total
Impuestos locales y cuotas	26%
Fondos estatales	65%
Fondos federales	9%

EXPULSIONES Y SUSPENSIONES	Expulsiones	Suspensiones
Total de estudiantes	6	92
Amerindio/Nativo de Alaska	*	*
Asiático	*	*
Negro/Afroamericano	*	*
Hispano/Latino	*	19
Multirracial	*	8
Hawaiano/Isleño del Pacífico	*	*
Blanco	6	58

*** indica que esta escuela ofreció almuerzo sin costo para todos los estudiantes.

1328 N 2nd St
Jefferson, OR 97352 (541) 327-3337 x240
www.jefferson.k12.or.us/

RESULTADOS ¿QUÉ ESTÁN LOGRANDO LOS ESTUDIANTES EN LA PREPARATORIA?

		Rendimiento del distrito (%)			Rendimiento del distrito (%)	Oregón	Promedio del
		2012-13	2013-14	2014-15	2015-16	2015-16	distrito similar (%)
Estudiantes de primer año en camino a graduarse	Estudiantes que obtuvieron un 25% de los créditos necesarios para un diploma regular al final de su primer año.						
	Estudiante de noveno grado en vías a graduarse dentro de 4 años	NA	>95	90.3	89.7	83.5	80.4
<i>Nota: la metodología de graduación cambió en 2013-14.</i>							
		Rendimiento del distrito (%)			Rendimiento del distrito (%)	Oregón	Promedio del
		2011-12	2012-13	2013-14	2014-15	2014-15	distrito similar (%)
TASA DE GRADUACIÓN	Estudiantes que obtienen un diploma estándar dentro de los cuatro años de entrar a la preparatoria.						
	Tasa global de graduación	93.8	90.4	91.5	87.1	73.8	69.5
TASA DE TERMINACIÓN	Estudiantes que obtienen un diploma de preparatoria regular, modificado, extendido o de adultos o terminaron su GED dentro de los cinco años de entrar a la preparatoria.						
	Tasa global de finalización	94.9	98.5	92.8	93.2	81.6	77.7
TASA DE DESERCIÓN	Los estudiantes que desertan durante el año escolar y no se vuelven a inscribir.						
	Tasa global de deserción	0.7	1.4	0.4	1.0	4.3	6.6
		Rendimiento del distrito (%)			Rendimiento del distrito (%)	Oregón	Promedio del
		2010-11	2011-12	2012-13	2013-14	2013-14	distrito similar (%)
EDUCACIÓN CONTINUA	Los estudiantes que continúan con su educación después de la preparatoria.						
	Los estudiantes que se inscribieron en un colegio comunitario o universidad de cuatro años dentro de los 16 meses de su graduación	51.4	50.0	54.5	40.7	59.4	48.6

*** indica que esta escuela ofreció almuerzo sin costo para todos los estudiantes.

RESULTADOS DE GRUPO DE ESTUDIANTES

	Rendimiento del distrito (%)	Oregón Rendimiento (%)	Promedio del distrito similar (%)	Rendimiento del distrito (%)	Oregón Rendimiento (%)	Promedio del distrito similar (%)	Rendimiento del distrito (%)	Oregón Rendimiento (%)	Promedio del distrito similar (%)		
Escasos recursos económicos			Amerindio/Nativo de Alaska			Hawaiano/Isleño del Pacífico					
En camino	90.2	76.1	74.0	En camino	*	73.3	76.3	En camino	*	79.9	58.3
Graduación	86.1	66.4	64.1	Graduación	--	55.0	51.6	Graduación	--	63.2	73.3
Finalización	94.7	76.2	74.6	Finalización	100.0	67.4	53.1	Finalización	--	76.6	75.0
Deserción escolar	0.6	4.3	6.0	Deserción escolar	0.0	8.6	10.7	Deserción escolar	0.0	5.9	8.5
Estudiantes de Inglés			Asiático			Blanco					
En camino	>95	79.8	81.1	En camino	*	>95	75.0	En camino	87.2	85.1	80.8
Graduación	86.7	66.9	72.9	Graduación	--	87.5	76.5	Graduación	89.6	76.0	70.3
Finalización	90.9	73.4	75.6	Finalización	--	91.2	84.8	Finalización	97.6	83.8	79.8
Deserción escolar	1.8	5.0	6.0	Deserción escolar	0.0	1.3	1.7	Deserción escolar	0.5	3.9	6.3
Estudiantes con discapacidades			Negro/Afroamericano			Femenino					
En camino	90.0	68.6	71.3	En camino	*	78.6	72.7	En camino	>95	86.8	82.5
Graduación	73.9	52.7	52.3	Graduación	--	62.6	44.8	Graduación	88.1	77.8	75.2
Finalización	92.3	64.3	64.5	Finalización	100.0	72.5	59.3	Finalización	93.3	84.7	79.4
Deserción escolar	1.5	5.8	9.2	Deserción escolar	0.0	6.2	16.2	Deserción escolar	1.2	3.6	5.7
Migrante			Hispano/Latino			Masculino					
En camino	*	78.5	87.7	En camino	>95	77.8	81.6	En camino	81.5	80.3	78.4
Graduación	--	65.9	69.2	Graduación	81.0	67.4	72.1	Graduación	85.7	70.1	64.1
Finalización	100.0	72.5	77.5	Finalización	80.0	74.9	76.2	Finalización	93.1	78.7	76.1
Deserción escolar	0.0	5.1	6.2	Deserción escolar	2.7	5.3	6.5	Deserción escolar	0.7	4.9	7.4
Talentos y Superdotados			Multirracial								
En camino	*	>95	>95	En camino	*	83.0	75.7	Los datos de En Camino se basan en el año escolar 2015-16; todos los demás datos se basan en el año escolar 2014-15.			
Graduación	100.0	93.2	93.0	Graduación	100.0	72.7	63.9				
Finalización	100.0	96.9	93.6	Finalización	--	79.4	75.4				
Deserción escolar	0.0	0.6	0.9	Deserción escolar	0.0	4.7	6.9				

*** indica que esta escuela ofreció almuerzo sin costo para todos los estudiantes.

1328 N 2nd St
Jefferson, OR 97352 (541) 327-3337 x240
www.jefferson.k12.or.us/

CURRÍCULO Y AMBIENTE DE APRENDIZAJE

PREPARACIÓN ESCOLAR	Escuelas primarias	Escuelas secundarias	Escuelas preparatorias
	<ul style="list-style-type: none"> - El programa de Respuesta a la Instrucción y de Intervención de Oregon - Apoyos de comportamiento positivos para toda la escuela y sistema de intervención - Servicios de apoyo de consejería y de comportamiento - Programa para el desarrollo de habilidades para el éxito social y académico - Clase de educación física para todos los estudiantes - Programa para ayudar a los estudiantes reconocen la intimidación y el acoso y las maneras de apoyar a uno mismo y ayudar a otros - Capacitación en resolución de conflictos - Programa preescolar en el sitio - Programa del Distrito de la salud y la nutrición - Desayuno gratis y comida por la tarde ofrecida a todos los estudiantes 	<ul style="list-style-type: none"> Jefferson Middle School ofrece lo siguiente para ayudar en la preparación de los estudiantes para asistir a la escuela en el 6° - 8° grado los niveles: WEB, cuando todo el mundo pertenece, programa de transición de 6 ° grado Grado 6 Puesta en marcha del Primer Día Caída de toda la escuela de puertas abiertas Padres y maestros tanto 1er o 2° semestre Padres y Maestros Comité de Apoyo Programa de liderazgo para estudiantes 	<ul style="list-style-type: none"> Preparar Individuos Reales y Desarrollo de Excelencia (PRIDE) intervención para toda la escuela Asesoramiento para el sector académico, emocional, conductual, y necesidades de universidad/carrera Tutoría después de clases en algunas materias principales Cursos integrales de estudio independiente y las opciones de recuperación de créditos Una variedad de opciones y planes educativos adaptados a las necesidades individuales
APOYO ACADÉMICO	Escuelas primarias	Escuelas secundarias	Escuelas preparatorias
	<ul style="list-style-type: none"> - Maestra y asistente de lectura apoyan a los estudiantes y maestros - Apoyo a los programas federales Título - Kindergarten de día completo -Apoyo bilingüe / ESOL -Apoyo voluntario regular - Comité de Padres provee recursos para estudiantes y profesores - Servicios de educación especial para los estudiantes que califiquen - Apoyo con tarea en el programa después de clases 	<ul style="list-style-type: none"> Jefferson Middle School apoya el crecimiento académico de los estudiantes y los logros con programas que incluyen: SPED, el programa de educación especial, para los estudiantes con discapacidad Programa Bilingüe / ESL Equipo de Evaluación de Estudiantes (SAT) Jefferson Academia Virtual Sistema de Calificaciones de Pinnacle Informes de Progreso de aula y semanales Los cheques grado de atletismo PC "VACA" sobre ruedas - Chrome libros en el aula "Dólares" Gotcha & Pick of the Pride - apoyo al comportamiento positivo de los Estudiantes y Reconocimiento 	<ul style="list-style-type: none"> Programa de Educación Especial: Centro de Recursos de Aprendizaje (LRC) y Programa de Habilidades para la vida(LS) apoyo (adaptaciones y modificaciones) para todos los estudiantes en Plan Individual de Educación (IEP). Consejero/Apoyo académico(acomodación) para estudiantes en planes 504 Desarrollo del Idioma Inglés(ELD) para todos los estudiantes que hablan un idioma que no es inglés Grupos PRIDE Diarias-en toda la escuela un programa de intervención académica Superdotados y Talentosos(TAG) oportunidades para los estudiantes identificados Programa de Transición Adultos(ATP) para los estudiantes de educación especial que han terminado la secundaria, pero todavía son elegibles para servicios
ENRIQUECIMIENTO ACADÉMICO	Escuelas primarias	Escuelas secundarias	Escuelas preparatorias
	<ul style="list-style-type: none"> - Servicios de Talentosos y Dotados - Oportunidades de música y educación física y actividades combinadas - Actividades de enriquecimiento durante comida de la tarde - Apoyo académico del programa después de clases 	<ul style="list-style-type: none"> Jefferson Middle School ofrece oportunidades académicas adicionales para mejorar nuestra experiencia educativa del estudiante con programas que incluyen: Cursos de Matemáticas Acelerada Cursos de Informática Experiencia en el exterior de la escuela programa de Talentosos y Dotados (TAG) Moby Max Cursos electivos: Banda, Coro, Cerámica Explora Clase (oportunidades de instrucción no tradicionales) Juega de combustible hasta un 60 Programa SONRISA (Ciencia) Club - cooperativo con OSU Ceremonia de Promoción de Grado 8 y Entrega Anual del Evento 	<ul style="list-style-type: none"> Cursos Mundial de Idioma: Español 1 - 4 entregado cara a cara, y una variedad de otras opciones de idioma con Odysseyware, un método de entrega en línea Opción Diploma de Honor Cursos de Doble Crédito: Ciencias de Computación, Matemáticas Análisis 1, 2 y 3, Biología 2 y 3, Escritura 121 y 122, Español 3 y 4, Álgebra 2, Agricultura 3 y 4, Química, y Educación Física Programas Especiales: Programa Académico de Chemeketa Programa de Willamette Promesa Crédito Doble: (Chemeketa Community College, Western Oregon University, Corban University and Oregon Institute of Technology) Programa Colegio Ahora (Linn Benton Community College) Programa de Crédito Colegio Ahora (Chemeketa Colegio Comunitario) Día de Enriquecimiento Trimestrales

CURRÍCULO Y AMBIENTE DE APRENDIZAJE CONTINUACIÓN...

CARRERA Y EDUCACIÓN TÉCNICA		Escuelas secundarias	Escuelas preparatorias
		Programa Sistema de Información de Carreras (CIS)	Cursos presenciales de Educación Profesional y Técnica (CTE): Soldadura y Soldadura Avanzada Carpintería y Carpintería Avanzada Mecánica Auto y Mecánica Avanzada Agricultura 1-4 Horticultura Gerencia de Invernadero Cursos CTE (en línea): Más de 80 cursos disponibles en OdysseyWare
ACTIVIDADES EXTRACURRICULARES	Escuelas primarias	Escuelas secundarias	Escuelas preparatorias
	<ul style="list-style-type: none"> - Programa después de escuela, en colaboración con el YMCA - ELL tutoría después de clases - Clases de inglés para adultos - Noche Familiar de Lectura - Noche Familiar de Matemáticas - Noche de Película de Comunidad - Deportes de la juventud por Jefferson Parques y Recreación 	Los equipos atléticos (fútbol, fútbol, voleibol, baloncesto, lucha, atletismo, Natación) Los conciertos de banda y coro SONRISA Club (Ciencia exploración Club) Después de Estudio Escuela de Salas	12 equipos atléticos competitivos que participan en la liga PacWest 3A Una variedad de clubes académicos y de servicios Teatro y Música producciones

Los datos y la información en la sección de Currículo y Ambiente de Aprendizaje fueron proporcionados por las escuelas y los distritos locales, y no fueron verificados por el Departamento de Educación de Oregón.